

Einzeltypenprogramm



SYSTEMPOLSTER
PLANEN MIT SYSTEM



Modellbeschreibung:

Gestell:	Metall, Hartholz und andere Holzwerkstoffe
Sitz:	hochwertiger Kaltschaum ummantelt mit Polstervlies auf dauerelastischen Wellenfedern
Rücken:	hochelastische Polstergurte mit hochwertigem Kaltschaum
Leder:	1DKV mit manueller Kopfpolsterverstellung ausgestattet
max. Belastbarkeit:	Modell ist nur einfarbig lieferbar 120 kg



ca. Maßangaben in cm

Breite:	66
Höhe 1D:	85 oder 87 oder 89
Höhe 1DKV:	108 oder 110 oder 112
Tiefe:	83
Relaxtiefe bei 1DKV:	111
Sitzhöhe:	44 oder 46 oder 48
Sitztiefe:	54
Sitzbreite:	49-42

Rückenvarianten preisgleich



**1D - Rücken niedrig
ohne Kopfpolsterverstellung**



**1DKV - Rücken hoch
inkl. Kopfpolsterverstellung**

Bitte alle erforderlichen Vorgaben zu einer Bestellung beachten. Beginnen Sie Ihre Angaben mit der davorstehend linken Type. (Bitte Stellskizze mitsenden)

Die Nahtverarbeitung oder Notwendigkeit zusätzlicher/geänderter Nähte kann im Vergleich zwischen der Stoff-/Lederausführung unterschiedlich ausfallen. Faltenbildung ist ein normaler Prozess. Diese stellt keinen Qualitätsmangel dar, sondern ist modellbedingt gewollt und eine warentypische Eigenschaft. Alle Maßangaben sind ca. Maße und können geringfügig abweichen. Ausführungen der abgebildeten Modelle sowie deren Skizzen sind unverbindlich und können sich ändern. Technische Änderungen an unseren Produkten behalten wir uns vor. Gleiches gilt für Preisirrtümer. Maßgebend ist der aktuelle Stand der Kollektion. Die Liegeflächen-Maße (falls Schlaffunktion im Typenplan vorhanden) sind in Kombination von einem Querschläfer mit Armlehne und Spitzecke(SE) angegeben und ändern sich geringfügig in Kombination mit anderen Typen. Holz ist ein Naturprodukt und evtl. Farbabweichungen oder Maserungen können nicht beeinflusst werden und stellen keinen Reklamationsgrund dar. Hinweis für Träger von Herzschrittmachern: Alle eingebauten Elektromotoren entsprechen den DIN- und VDE Vorschriften. Wir empfehlen, um eventuellen Problemen vorzubeugen, den Arzt zu befragen.



Nahtbilder preisgleich



**Kappnaht mit
Kontrastfaden beige**



**Kappnaht ohne
Kontrastfaden**

Fußvarianten für Sessel preisgleich



**Sternfuß alu
chromfarbig
V1**



**Sternfuß alu
schwarz
V1S**

Fußvarianten für Sessel - gegen Aufpreis



**Metallsternfuß
edelstahl
AD4**



**Metallsternfuß
schwarz
AD4S**

Fußvarianten für Hocker preisgleich



**Sternfuß alu
chromfarbig
V1**



**Sternfuß alu
schwarz
V1S**



**Metallsternfuß
edelstahl
V4**



**Metallsternfuß
schwarz
V4S**

Sitzhöhen preisgleich



44 cm



46 cm



48 cm

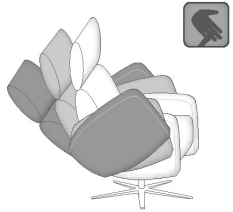
Bitte alle erforderlichen Vorgaben zu einer Bestellung beachten. Beginnen Sie Ihre Angaben mit der davorstehend linken Type. (Bitte Stellskizze mitsenden)

Die Nahtverarbeitung oder Notwendigkeit zusätzlicher/geänderter Nähte kann im Vergleich zwischen der Stoff-/Leder Ausführung unterschiedlich ausfallen. Faltenbildung ist ein normaler Prozess. Diese stellt keinen Qualitätsmangel dar, sondern ist modellbedingt gewollt und eine warentypische Eigenschaft. Alle Maßangaben sind ca. Maße und können geringfügig abweichen. Ausführungen der abgebildeten Modelle sowie deren Skizzen sind unverbindlich und können sich ändern. Technische Änderungen an unseren Produkten behalten wir uns vor. Gleiches gilt für Preisirrtümer. Maßgebend ist der aktuelle Stand der Kollektion. Die Liegeflächen-Maße (falls Schlaffunktion im Typenplan vorhanden) sind in Kombination von einem Querschläfer mit Armlehne und Spitzecke(SE) angegeben und ändern sich geringfügig in Kombination mit anderen Typen. Holz ist ein Naturprodukt und evtl. Farbabweichungen oder Maserungen können nicht beeinflusst werden und stellen keinen Reklamationsgrund dar.

Hinweis für Träger von Herzschrittmachern: Alle eingebauten Elektromotoren entsprechen den DIN- und VDE Vorschriften. Wir empfehlen, um eventuellen Problemen vorzubeugen, den Arzt zu befragen.

Beschreibung Funktionen

Relaxfunktion V - gegen Aufpreis



stufenlose Rücken-/Armlehnenverstellung durch Gasdruckfeder.
Schieben Sie einfach den innenliegenden Auslösehebel der Armlehne nach hinten und durch leichten Körperdruck stellen Sie die Rücken-/Armlehnposition individuell ein.









Nur bei 1DKV möglich.

Wippfunktion WF - gegen Aufpreis



Auslösen der Wippfunktion mittels Auslösehebel am Innenteil der Armlehne

Matrix-Maße in cm		
	Rücken 1D Gesamthöhe	Rücken 1DKV Gesamthöhe
Sitzhöhe 44	85	108
Sitzhöhe 46	87	110
Sitzhöhe 48	89	112

Nr.	Artikel	Bild	Nr.	Artikel	Bild	B	H	T	Beschreibung	100	120	140	160	180
										Rücken echt	Rücken echt	Rücken echt	Rücken echt	Rücken echt
TV-Sessel / Ruhe- / Liege- / Relaxessel														
1	1D								Sessel 360° drehbar					
2	1DKV								Sessel inkl. Kopfpolsterverstellung 360° drehbar					
Hocker														
3	Ho					53	40	39	Hocker als Beinauflage, nicht drehbar					
Zubehör / Kleinteile														
4	Aufpreis WF - Wippfunktion								WF - Wippfunktion für den Sessel Verstellung der Sitzneigung bzw. Auslösen der Wippfunktion mittels Arretierungshebel an der Mechanikaufnahme					
5	Aufpreis V (Gasdruckfeder)								Comfort V - stufenlose Rückenverstellung durch Gasdruckfeder nur beim 1DKV möglich					
6	Aufpreis Metallsternf. edelst.								Aufpreis Metallsternfuß edelstahl AD4					
7	Aufpreis Metallsternf. schwarz								Aufpreis Metallsternfuß schwarz AD4S					
8	Leder 4,5m ²								nur ganze Häute (ca.4,5m2) Bitte beachten: Durch die vorhandenen Naturmerkmale können ca.60-70% der Haut als Zuschnittfläche verwendet werden.					